



CAMPANAS COCINAS SEMIDOMÉSTICAS

SITGES / SMALL / CANET

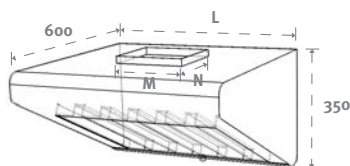
Small



Small Campana con posibilidad de montar ventilador monofásico, con motor de rotor exterior tipo 4/7 de 700 m³/h totalmente regulable. Aconsejable para cocinas con poca exigencia de aspiración.

Small Campana amb possibilitat de montar ventilador monofàsic, amb motor de rotor exterior tipus 4/7 de 700 m³/h totalment regulable. Aconsellable per cuines amb poca exigència d'aspiració.

Modelo	L	M	N	Nº Fil.	m ³ /h mín.
600	600	232	110	1	700
900	900	232	110	1	700
1.200	1.200	232	110	2	900



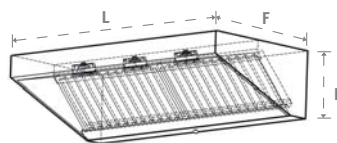
Canet



Canet Campana adecuada para instalaciones semidomésticas. Opcionalmente en formato central. No incorpora ventilador. Incorpora luminarias tipo SL, IP65 50w 220V.

Canet Campana adequada per instal·lacions semidomèstiques. Opcionalment en format central. No incorpora ventilador. Incorpora lluminaries tipus SL, IP65 50w 220V.

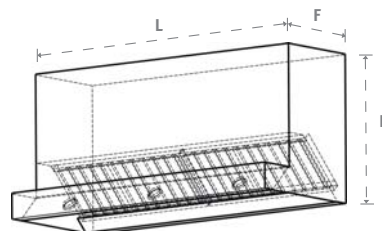
Modelo	L	F	B	Nº Fil.	m ³ /h mín.
600	600	600	300	1	450
1.050	1.050	600	300	2	800
1.250	1.250	600	300	2	1.000



Sitges



Modelo	L	F	B	Nº Fil.	m ³ /h mín.
600	600	380	600	1	400
1.050	1.050	380	600	2	650
1.200	1.200	380	600	2	800



Sitges Posibilidad de montar ventilador 4/7 de rotor exterior o ventilador tipo CK50 de Soler Palau, fácilmente desmontable para su limpieza. Con ventilador exterior, puede instalarse en cocinas de longitud superior. Adaptación de la campana a cualquier medida. Puede incorporar luminarias tipo SL, IP65 50w 220V.

Sitges Possibilitat de montar ventilador 4/7 de rotor exterior o ventilador tipus CK50 de Soler Palau, fàcilment desmontable per la seva neteja. Amb ventilador exterior, pot instal·lar-se en cuines de longitud superior. Adaptació de la campana a qualsevol mida. Pot incorporar lluminaries tipus SL, IP65 50w 220V.

CARACTERÍSTICAS

Campana extractora soldada. Construcción en una sola pieza, se eliminan los goteos entre juntas y los puntos no visibles de suciedad. Bandeja integrada totalmente soldada sin posibilidad de goteos. Fabricada totalmente en acero inoxidable AISI 304 de 1 mm de espesor. Doble plegado en todos los finales de chapa para evitar todo tipo de cortes accidentales. Sin tornillos ocultos ni rebordes extraños para mayor facilidad de limpieza. Bajo demanda construcciones especiales. Filtros de placas en acero AISI 430, con diseño de alto rendimiento (490x400x25) Small, (490x250x25) Canet y Sitges. Acabado anticortes en marco y en todas las lamas.

CARACTERÍSTIQUES

Campana extractora soldada. Construcció en una sola peça, s'elimina els degoteig entre juntes i punts no visibles de brutícia. Safata integrada totalment soldada incorporada al conjunt, sense possibilitat de degoteig. Fabricades totalment en acer inoxidable AISI 304 d'1 mm de gruix. Doble plec en tots els finals de xapa per evitar tot tipus de talls accidentals. Sense cargols ocults ni vores estranyes per mes facilitat de neteja. Possibilitat de construccions especials. Filtres de plaques en acer AISI 430, amb disseny d'alt rendiment (490x400x25) Small, (490x250x25) Canet i Sitges. Acabat amb doble plec antitalls en marc i en totes les plaques.